



ZBH5184TXCEQBEV

2021



盈峰环境



CONTENTS

1:ZBH5184TXCEQBEV

2:ZBH5184TXCEQBEV

ZBH5184TXCEQBEV

1 2 3 4 5 6 7 8 9




1. 底盘

2. 电气系统

3. 动力输出总成

4. 风机

5. 气路系统



显示屏

操作键



F4 F5 F7 F8

F8



指示图标

指示颜色


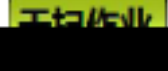




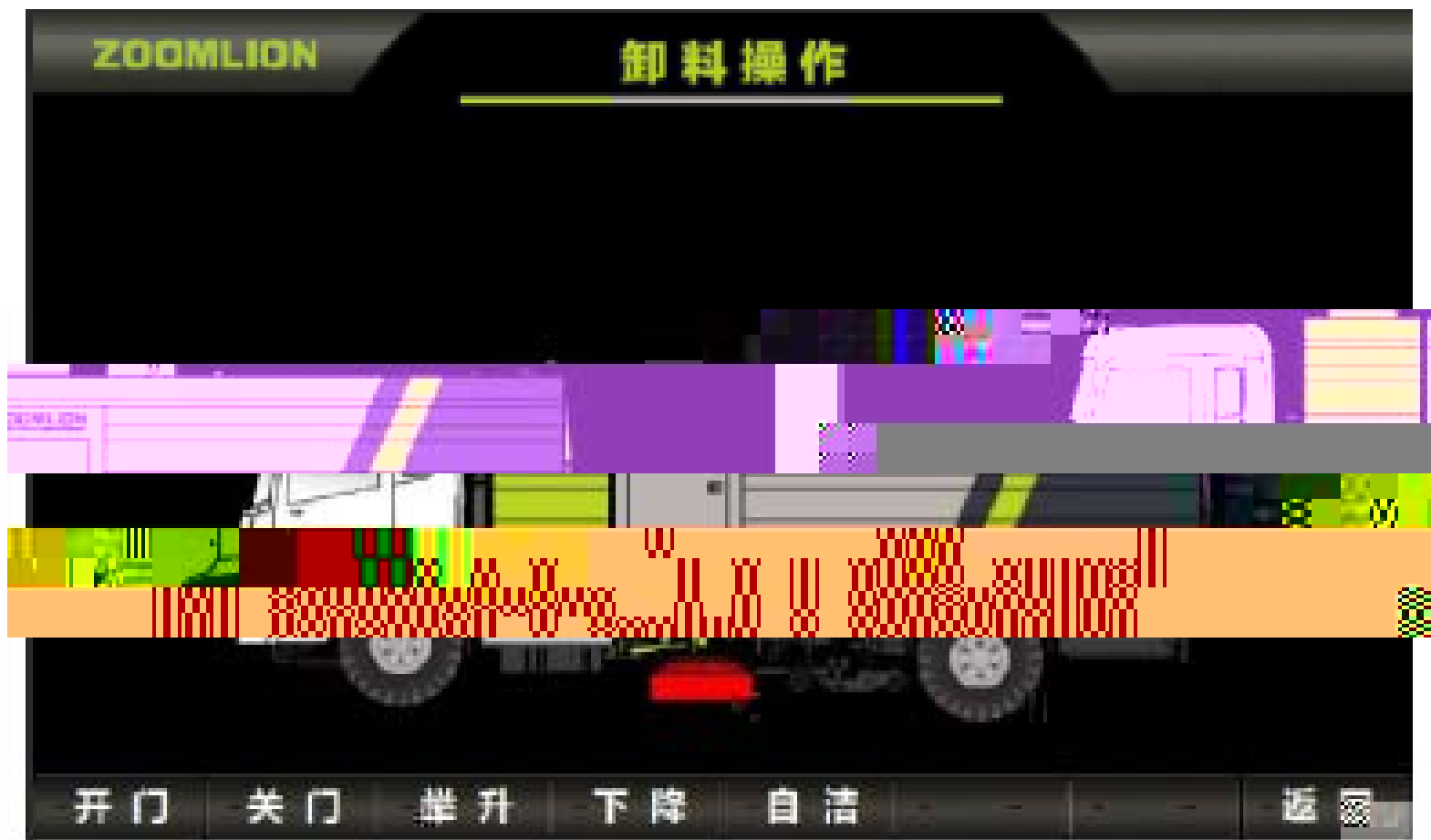
					机检查
3	上装高压电指示灯		上装高压电已接通，可以作业	上装高压电未接通，不能作业	

仪 表

仪 表		
4	日期、时间	显示当前日期、时间
5	油管压力显示	显示油管的压力
6	风机电机转速表	显示风机电机的工作转速
7	风机电机温度	显示风机电机的实时温度
8	风机电机温度	显示风机电机的实时温度
9	作业模式显示	显示系统当前执行的作业模式
10	干、湿扫模式显示	显示系统当前干扫/湿扫的吸尘模式
11	作业模式显示	显示系统当前执行的作业模式
12	油泵电机转速表	显示驱动液压油泵的电机工作转速
13	作业时间	显示上装工作的累计作业时间

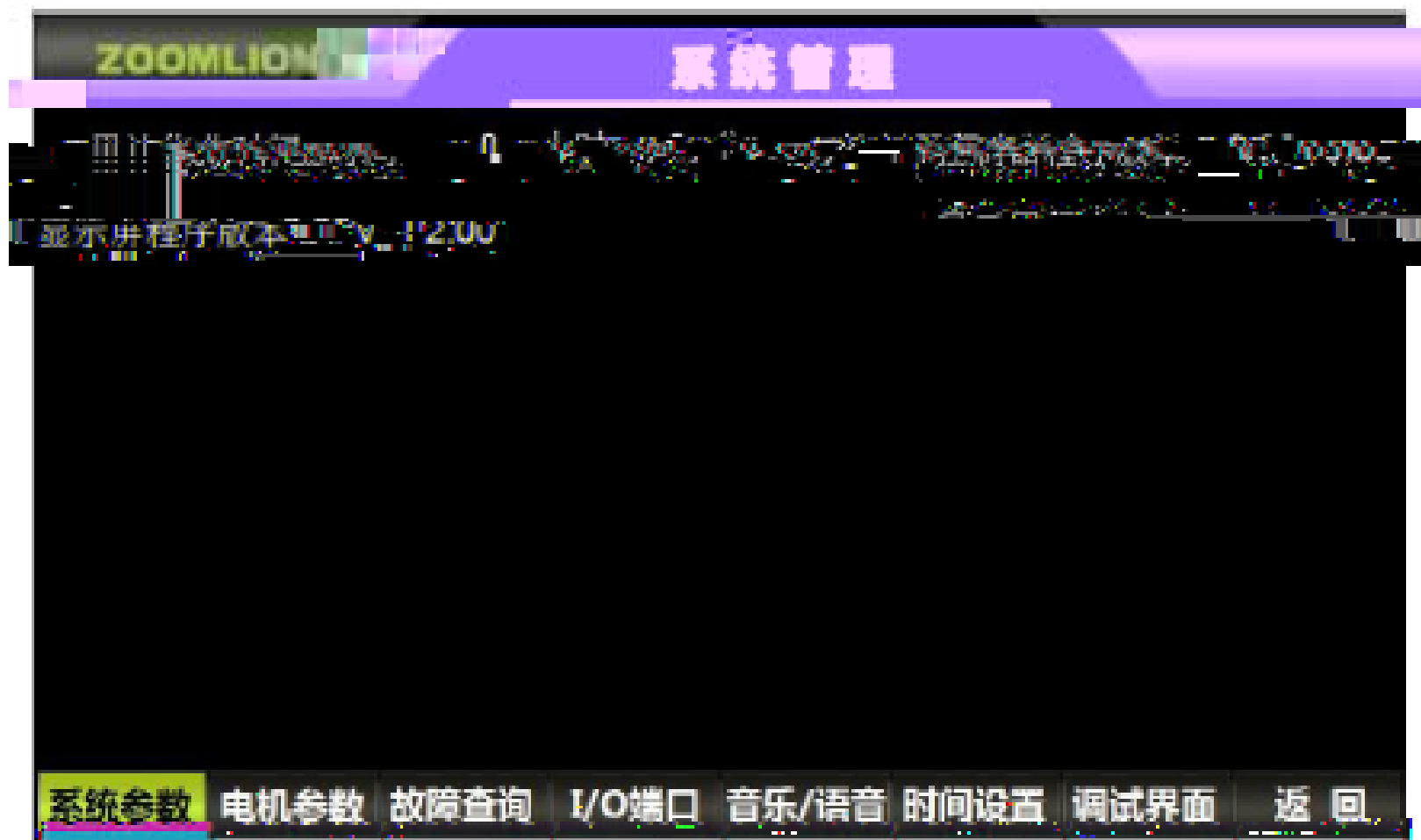











图标	按键	功能	说明
	F1	左吸	左吸嘴+中置吸嘴吸尘作业
	F2	全吸	左吸嘴+右吸嘴+中置吸嘴吸尘作业
	F3	右吸	右吸嘴+中置吸嘴吸尘作业
	F4	抽吸	抽吸+中置吸嘴吸尘作业
	F5	抽吸	抽吸+右吸嘴+中置吸嘴吸尘作业
	F6	抽吸	抽吸+左吸嘴+中置吸嘴吸尘作业
	F7	快速清灰	滤筒以 20s 的时间间隔快速脉冲清灰，该功能应在车辆处
	F8	确认/返回	确认作业模式/抽吸功能/作业大小/返回主界面



“ F6/ ”

开门	开门	F1	点动	垃圾箱门打开
关门	关门	F2	点动	垃圾箱门关闭
举升	举升	F3	点动	垃圾箱门关闭
下降	下降	F4	点动	垃圾箱回位
自洁	自洁	F5	自动	卸料输送机打开
返回	返回	F6	点动	



图标	操作键	说明
		可查询“系统作业时间”、“控制器报警状态”等系统管理数据
		进入电机参数查询界面
		进入故障查询界面，可查询电机故障和网络通讯故障
		进入屏时钟设置界面
		进入滤筒操作界面
		返回主界面

ZOOMLION

调试维修

吸尘调试:

左吸尘

右吸尘

吸嘴调试:

吸嘴下降

吸嘴上升

扫盘调试:

左吸摆出

左吸收回

左扫旋转

右吸摆出

右吸收回

右扫旋转







确认

卸料操作

吸尘

扫盘

返回

图标	操作键	说 明
	F1	光标左移
	F2	光标右移
	F3	选择确认
	F5	卸料操作界面
	F6	吸尘车显示界面
	F8	返回主界面



主

客

会议





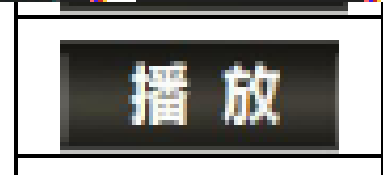













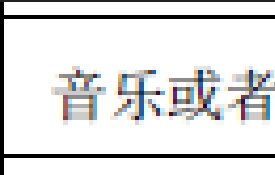






























办公室

天台机

会议话筒

播放

设置

图标	操作键	说明
		
		
		
		
		
		
		
		
		
		
		
		
		
		
		
		
		
		
		
		
		
		
		
		
		
		
		
		
		
		
		
		
		
		
		
		
		
		
		
		
		
		
		
		
		
		
		
		
		



“ ”

24V

∅ “ ”

900r/min

“ ”















∅ “ ”

5 r/min

“ ”

“ ” “ ” “ ”

5

图标					
	打开垃圾箱				
					
	左吸嘴吸尘	右吸嘴吸尘	左吸嘴吸尘	右吸嘴吸尘	门关闭
说明	吸嘴上	吸嘴下	左吸嘴吸尘	右吸嘴吸尘	
图标					
可用	不可用	说明	不可用	不可用	不可用

ZBH5184TXCEQBEV

1

EQ1180GEVJ1

2

50h

∅

∅

∅

∅

I

50

Ø

Ø

Ø

Ø

V

,

1000



英略环境

INFORE-ENVIRO

www.inforenviro.com.cn

THANKS!

英略环境科技集团
INFORE ENVIRONMENT TECHNOLOGY GROUP