



ZBH5042ZLJSHAE ý Œ > «)AÝ

_Ad

u



盈峰环境



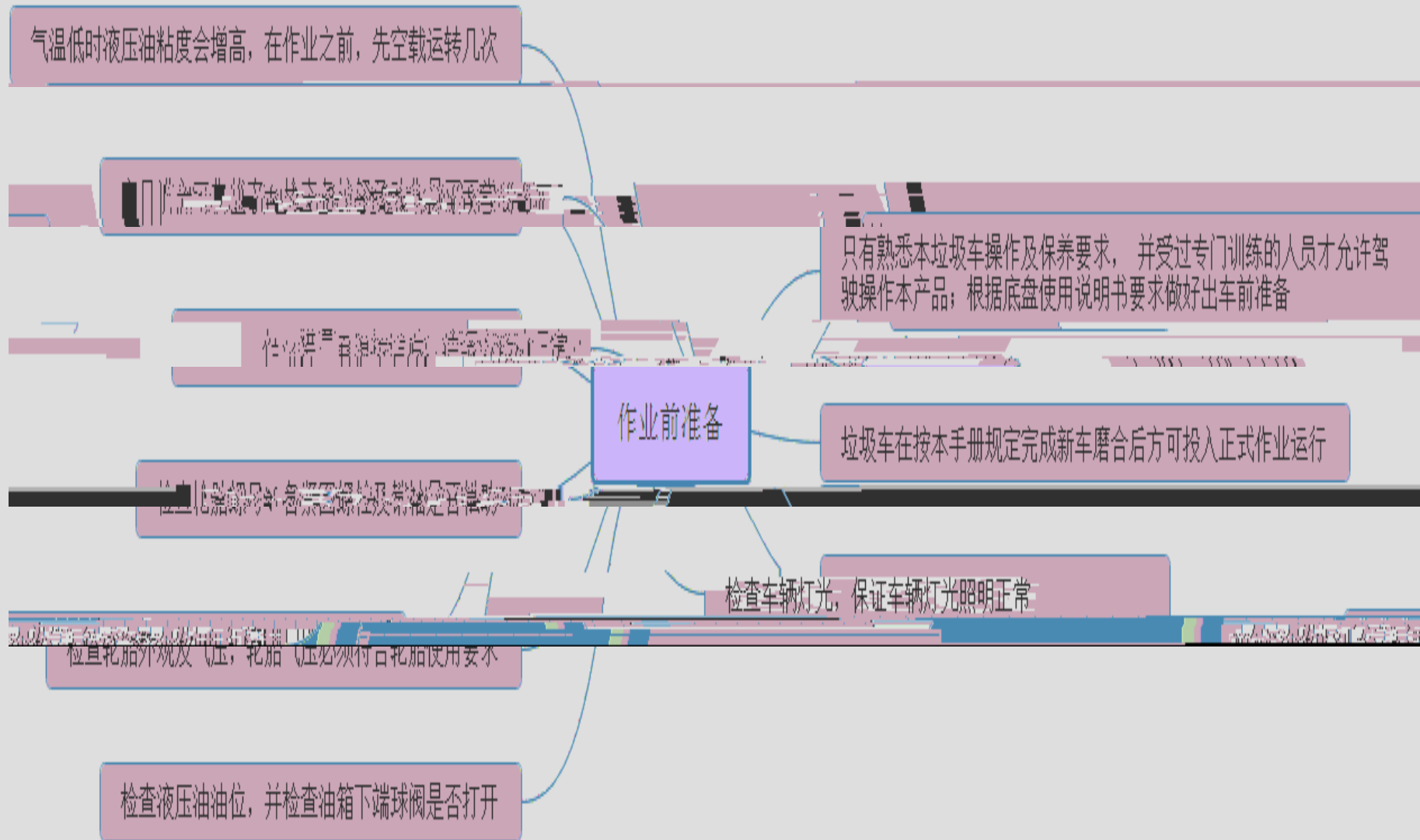
ZBH5042ZLJSHABY $\forall \in >$ «)A'Y




1:ZBH5042ZLJSHABEVE

2:ZBH5042ZLJSHABEVE

ZBH5042ZLJSHAE ý OE





人员在垃圾箱内进行维修或清理垃圾时，严禁操纵垃圾箱动作，以免造成人员伤亡

严禁在斜坡和松软地面上进行倾翻卸料操作

产品严禁超载

操作注意事项




操作液压系统前，请确认液压油箱上的黄铜球阀处于打开位置，否则液压泵将损坏。液压系统维修需要拆卸液压管路时，请关闭黄铜球阀

产品行驶前，应断开作业装置电源

后门未开启的情况下，禁止举升箱体卸料，以免损坏设备

严禁在驾驶室与垃圾箱之间放置物品，以防火灾

\E- Œ J ý Œ>õ5ž 9 0 4 È } ¾P®P! Ô µ] ×]L\$ }5ž

序号	按键名称	功能介绍
1		[Redacted]
2		[Redacted]
3		[Redacted]



安全撑杆

1~ Á v X³ n1á ;G ÈM0?±N!C§³ n1áF >|B3B ã¹>õ ã ð#{ ú5\$ 1y
œ J & È õN« ÁC§¹~ Á v Ä œ J >N« x6¹~ Á v n ; È }7-6³ n1á
= } Ä



X+e"•: éAî 95\$ Ô 0 £ ÄF >|5\$ F ð#{ } È õ x ;5\$ 0 £ { ô È
U/± VQ »+eF >| ý OE Ä ;, '5\$ 0 £ { ô õN« Ö ' 1Ñ È-\$8# ð ¼"

ZBH5042ZLJSHABE

检查各紧固螺栓及销轴的固定是否松动；垃圾箱后门密封条是否损坏

检查整车有无漏油、漏水现象

检查底盘的电池电量充足、电机控制器的冷却系统的冷却液、及制动液、液压油面，必要时添加

正常，查看汽车仪表、灯光、行车制动、驻车制动是否正常

启动底盘后，听其运转是否正常

启动底盘后，听其运转是否正常，制动等是否正常。

启动上装电机后，听其运转是否有异常振动或杂音，查看作业装置异响是否正常，检查液压泵，操纵各工作装置动作是否灵活，垃圾箱后门能否正常打开

检查结束后，垃圾箱回位，垃圾箱门关闭，各电气开关处于关停位，上装电机熄火

»>| « X!ÿ œ J >F >| È _ 44x «,´ *.p È \$5
#1 Ä ð jGý&é Ö
â#GE-DÛ ú 4 k @ FG È B)ë*³ ú >?öKœ È â#G ³
n1á µ ñ Ä
ð #â »"é1á"éM' È5j A & Ä0û £\$+ Ð Ä
ð æE- 9 \$G"é Ã%?"d)àB' Ä
ð 4G =ê C Ã=ê!ý úK0Eæ _ V ® Ø Ä
#â »"é5h œ!" h =%?"é & È =M0 œ ö " « œ È
f)à#â »"é5h%?"é F µ"ôE³ UGý
& ÈB'F1 7 Ê5\$ &é *6 Ä
² ì)à#â »"é. &L\$ µ WGÿ ÿ A È ÄPœ :F1 ð Ä
F È ² ì#â »"é 9 8ç Ã#•#z Ã
" Ä ú & \$ ' Ä
ÄL" f +O,´ uLi Ä

二级保养


每作业200小时进行，以检查、调整为重点

执行一级保养的全部项目

清洗液压系统吸油滤清器滤芯，更换回油滤清器滤芯

检查、调整液压系统溢流压力检查、调整电机转速表传感探头，校正电机转速表

底盘电机及底盘各总成、制动、转向操纵机构的检查、调整、保养按底盘说明书中规定的二级保养内容进行



在更换液压油时，举升油缸处于收回状态，旧油放完后，卸下油箱内的滤油器，清洗滤油器，放油螺塞和油箱，清洗完后装回，加入干净液压油。

发现异常及时修理

发现软管有龟裂、局部损坏膨胀等现象时应及时更换

THANKS!